

## Intitulé de la fenêtre :

Aide générale : utilisation du Générateur de rapports

## Accessible dans le menu

Générateur de rapports → Générateur de rapports

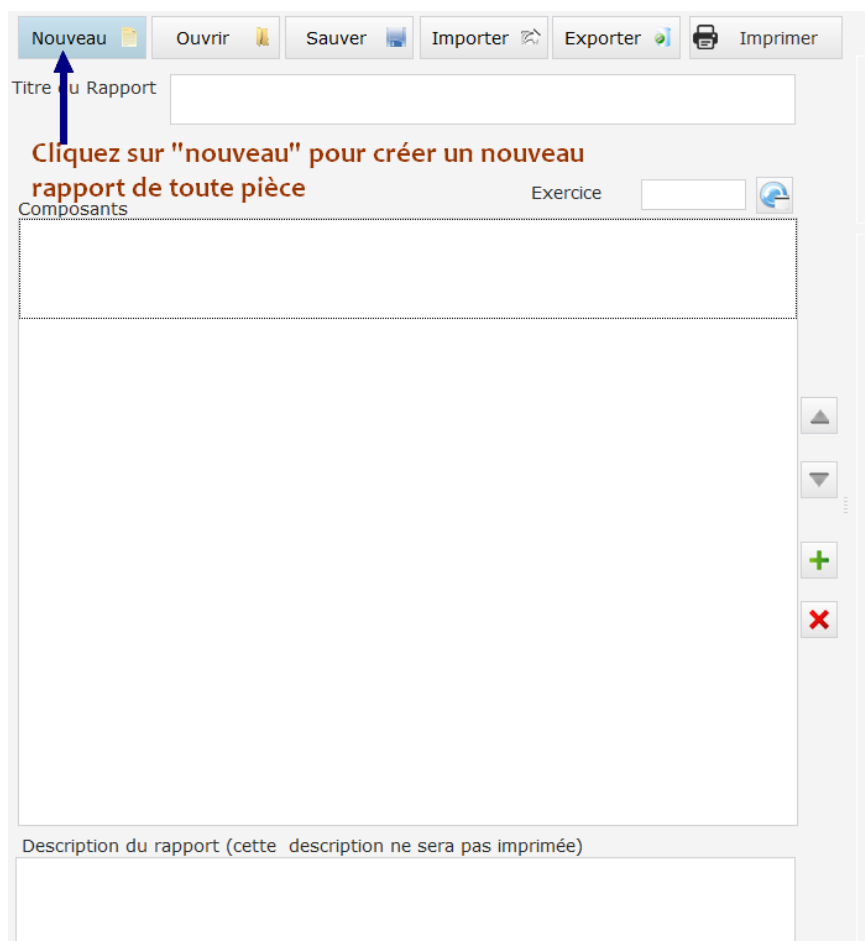
## Utilité

Cet utilitaire vous permet de créer de toute pièce vos rapports d'analyse personnalisés, de les sauver pour les réemployer plus tard. Le système fonctionne à l'aide de composants que vous choisissez en fonction de vos besoins. La structure des rapports est exportable en xml et peut être partagée entre les provinces. Ainsi un type de rapport conçu dans une province peut être réemployé dans une autre dans une dynamique collaborative.

## Visualisation

La fonctionnalité est accessible dans le menu Rapport – Générateur de rapports.

Ecran principal du générateur de rapports :



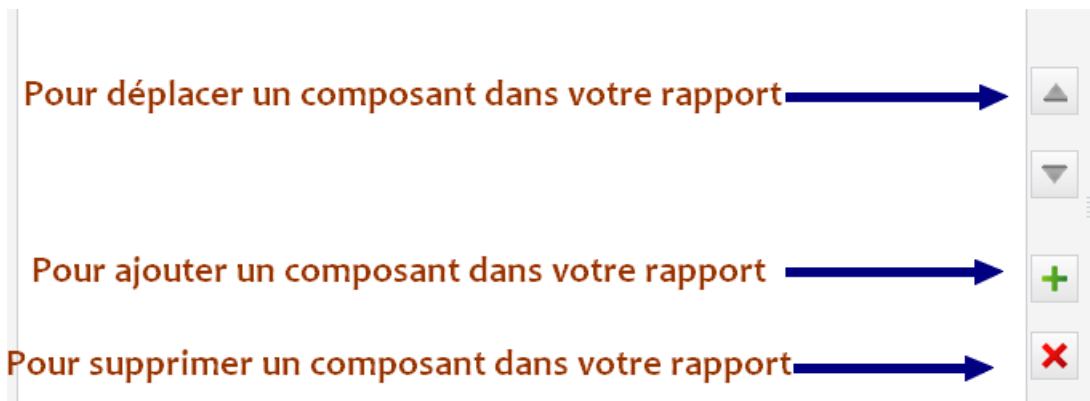
## Mode d'emploi

### *Pour créer un nouveau rapport de toute pièce :*

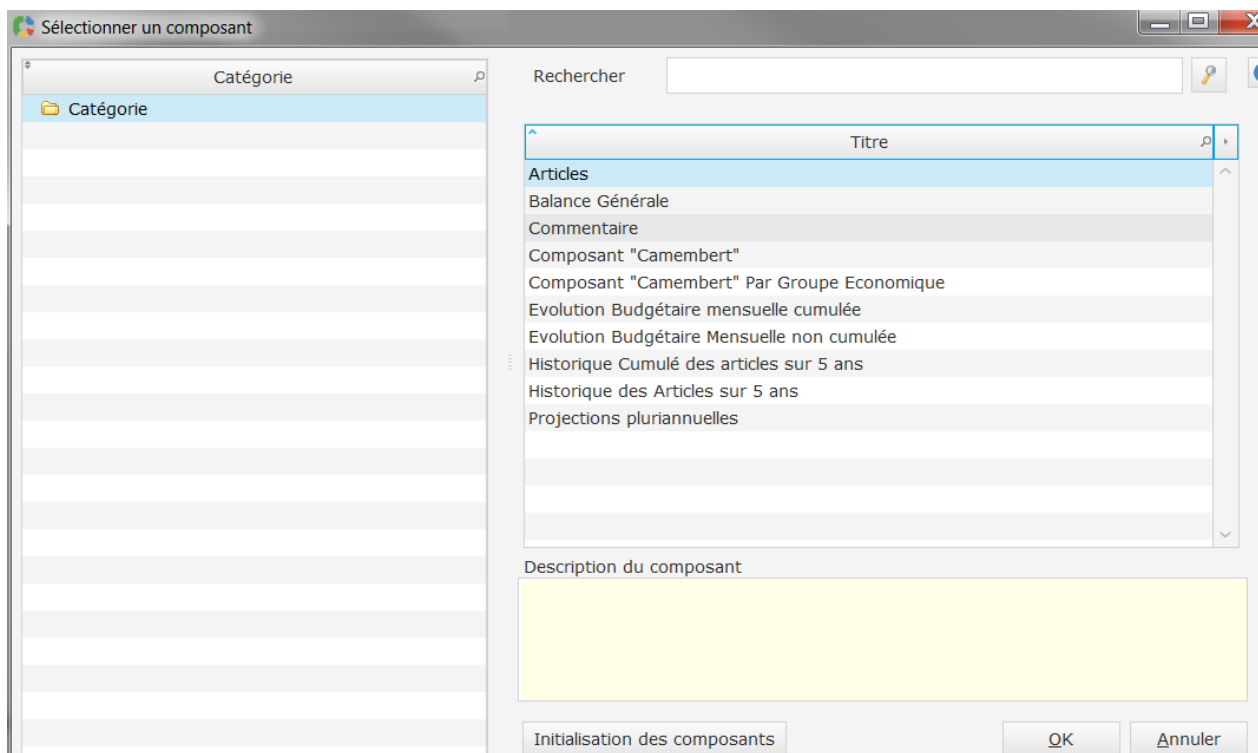
Cliquez sur nouveau.

Indiquez le titre de votre rapport dans la zone « Titre du rapport » (c'est ce titre qui sera imprimé).

Vous devez alors choisir un premier **composant** d'analyse constitutif de votre rapport, en cliquant sur le bouton + en vert . ( vous pourrez le supprimer ultérieurement par le bouton X en rouge, ou le déplacer dans l'agencement de votre rapport via les flèches vers le haut et vers le bas ) ;

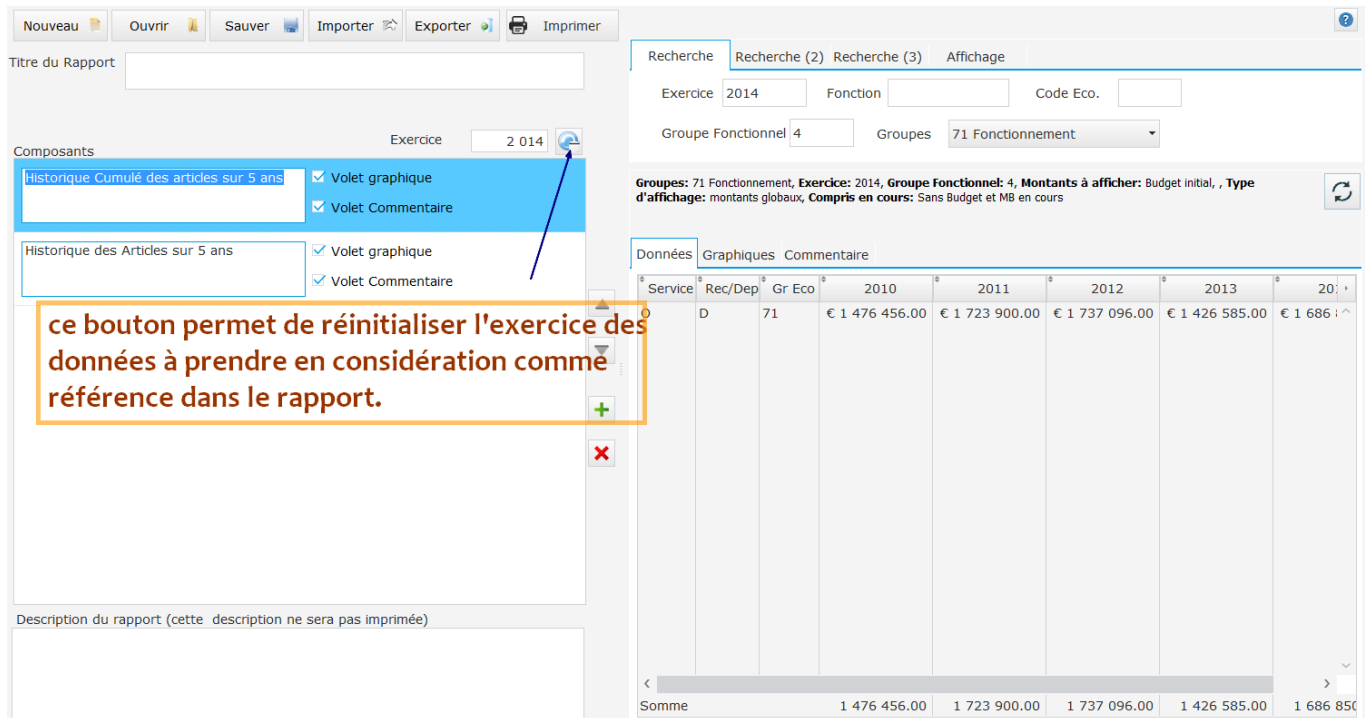


Après avoir cliqué sur le bouton +, une fenêtre s'ouvre avec la liste des composants disponibles , positionnez vous avec la souris sur le composant désiré et cliquez sur celui-ci pour l'ouvrir.



Le composant sélectionné s'affiche alors ...

Prenons par exemple le composant : Historique cumulé des articles sur 5 ans , qui permet de cibler n'importe quel groupe d'articles (par fonction, groupe économique, service , exercice propre etc ... ) et d'en afficher l'information de son évolution dans le temps ;



ce bouton permet de réinitialiser l'exercice des données à prendre en considération comme référence dans le rapport.

Service	Rec/Dep	Gr Eco	2010	2011	2012	2013	2014
D		71	€ 1 476 456.00	€ 1 723 900.00	€ 1 737 096.00	€ 1 426 585.00	€ 1 686 850.00
Somme			1 476 456.00	1 723 900.00	1 737 096.00	1 426 585.00	1 686 850.00

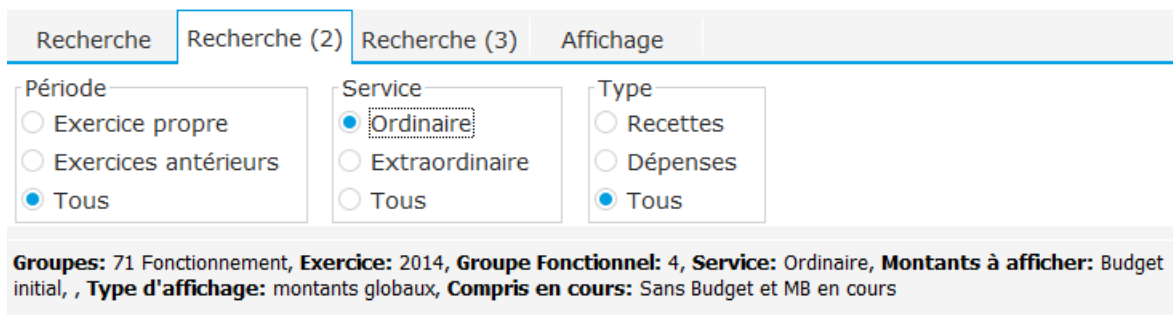
En haut à droite, vous disposez d'un sélecteur de données décliné en plusieurs onglets vous permettant de moduler le groupe et la nature des données à afficher :

Vos critères de sélection s'inscrivent en bas de la zone de sélection.



**Groupes:** 71 Fonctionnement, **Exercice:** 2014, **Groupe Fonctionnel:** 4, **Montants à afficher:** Budget initial, **Type d'affichage:** montants globaux, **Compris en cours:** Sans Budget et MB en cours

Ecran recherche (2) permet lui de cibler :



**Groupes:** 71 Fonctionnement, **Exercice:** 2014, **Groupe Fonctionnel:** 4, **Service:** Ordinaire, **Montants à afficher:** Budget initial, **Type d'affichage:** montants globaux, **Compris en cours:** Sans Budget et MB en cours

Ecran de recherche (3) :

Recherche Recherche (2) Recherche (3) Affichage

Montants à afficher

Budget initial  Droits Nets / Engagements ou Imputations

Budget Final

Dépenses :  Engagements  Imputations

**Groupes:** 71 Fonctionnement, **Exercice:** 2014, **Groupe Fonctionnel:** 4, **Service:** Ordinaire, **Montants à afficher:** Budget initial, **Type d'affichage:** montants globaux, **Compris en cours:** Sans Budget et MB en cours

Ecran de sélection « Affichage » permet de sélectionner :

Résultats en euros (montants globaux)

Chiffres par habitant (nécessite encodage préalable de la population de la province dans les paramètres du logiciel )

Sans budget/MB en cours : ne prend alors que les chiffres approuvés (date de tutelle introduite)

Avec budget/MB en cours : prend les chiffres en cours d'encodage ( au moment du derniers export compta>import ecomptes )

Recherche Recherche (2) Recherche (3) Affichage

Type d'affichage

montants globaux  / Par Habitants

Compris en cours

Sans Budget et MB en cours  Avec Budget et MB en cours

**Groupes:** 71 Fonctionnement, **Exercice:** 2014, **Groupe Fonctionnel:** 4, **Service:** Ordinaire, **Montants à afficher:** Budget initial, **Type d'affichage:** / Par Habitants, **Compris en cours:** Sans Budget et MB en cours

Pour voir le résultat chiffré de votre sélection

Données Graphiques Commentaire

Service	Rec/Dep	Gr Eco	2010	2011	2012	2013	2014
O	D	71	€ 5.49	€ 6.47	€ 6.35	€ 5.18	

Pour chaque composant, il vous est possible de visualiser directement le contenu de vos recherches (onglet « données »), en visualiser une représentation graphique, ou y introduire une zone de commentaire qui se comporte comme un traitement de texte avec possibilité d'y coller des images, ou du texte en provenance d'autres sources ...



Données Graphiques **Commentaire**

Arial 10 G I S abc

Enseignement, Education et Formation

**La Province de Luxembourg est active dans les domaines suivants :**

*Accueil et encadrement en institution de jeunes handicapés ;  
Enseignement spécialisé selon une pédagogie adaptée ;  
Formation (personnel des pouvoirs locaux, éducateurs spécialisés, membres des différents corps, enseignants, ...);  
Appui formation :  
Collecter et identifier les besoins en formation des pouvoirs locaux et provinciaux sur le territoire provincial, notamment au départ des plans de formation.  
Analyser des besoins et apporter un soutien aux pouvoirs locaux et provinciaux pour satisfaire la demande.  
Proposer des opérateurs de formation pouvant répondre aux besoins exprimés.  
Informer le Conseil régional de la Formation des demandes de formation non rencontrées.  
Visites, campagnes d'information, nombreuses activités proposées aux écoles ...*

Dans l'écran de gauche, vous pouvez sélectionner ou désélectionner les zones graphiques ou commentaires, afin de les faire apparaître ou pas à l'édition du rapport :

Composants

Historique Cumulé des articles sur 5 ans

Volet graphique

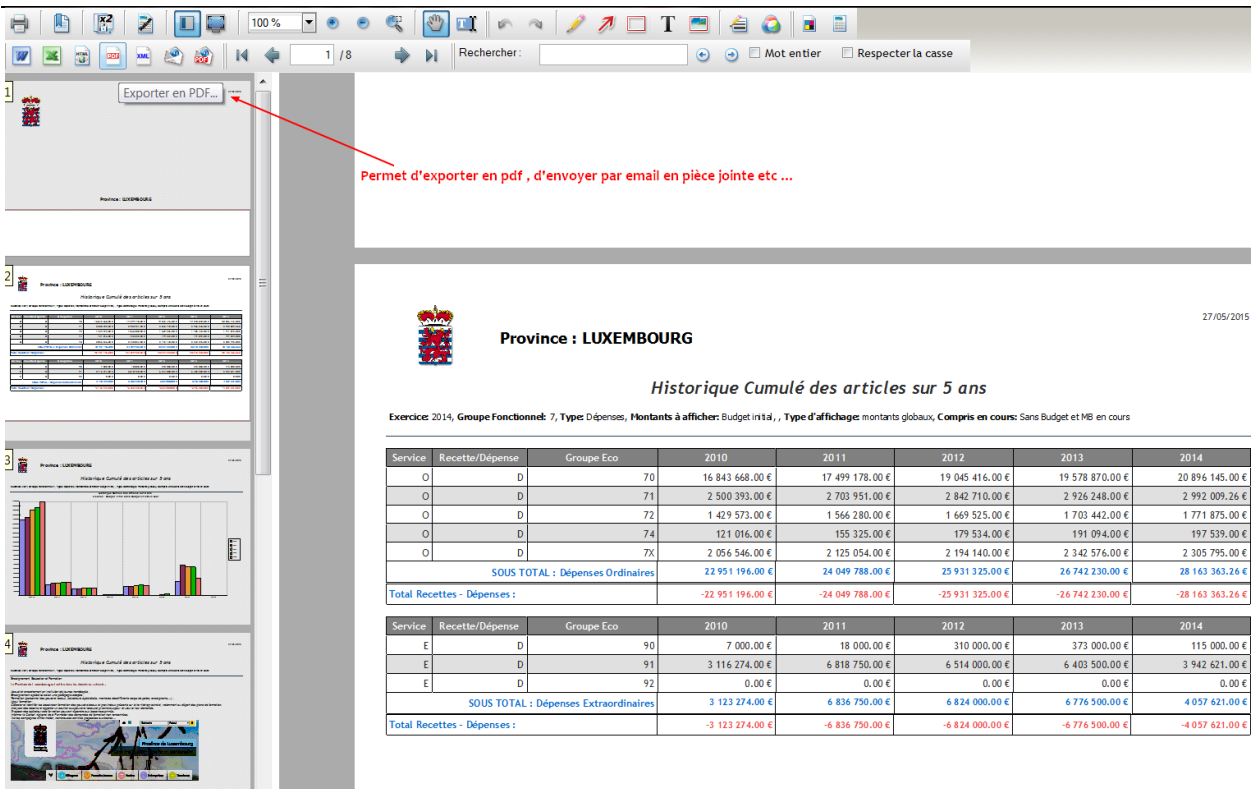
Volet Commentaire

**! important : n'oubliez pas de sauver votre rapport avant de quitter le logiciel (et en cours d'élaboration, afin de ne pas perdre votre travail en cas de coupure de votre PC ...(cliquez sur le bouton SAUVER en haut à gauche de l'écran)**

## Comment éditer et sauvegarder votre rapport au format pdf :

Pour ce faire cliquez sur le bouton « imprimer », ce qui ouvrira une interface complète d'édition , vous permettant de :

- D'imprimer votre rapport
- De le sauver à l'identique au moment de son édition (et donc avec les données à cet instant T) au format pdf
- De l'expédier en pièce jointe par mail



Permet d'exporter en pdf, d'envoyer par email en pièce jointe etc ...

Province : LUXEMBOURG

27/05/2015

Historique Cumulé des articles sur 5 ans

Exercice: 2014, Groupe Fonctionnel: 7, Type: Dépenses, Montants à afficher: Budget initial, Type d'affichage: montants globaux, Compris en cours: Sans Budget et MB en cours

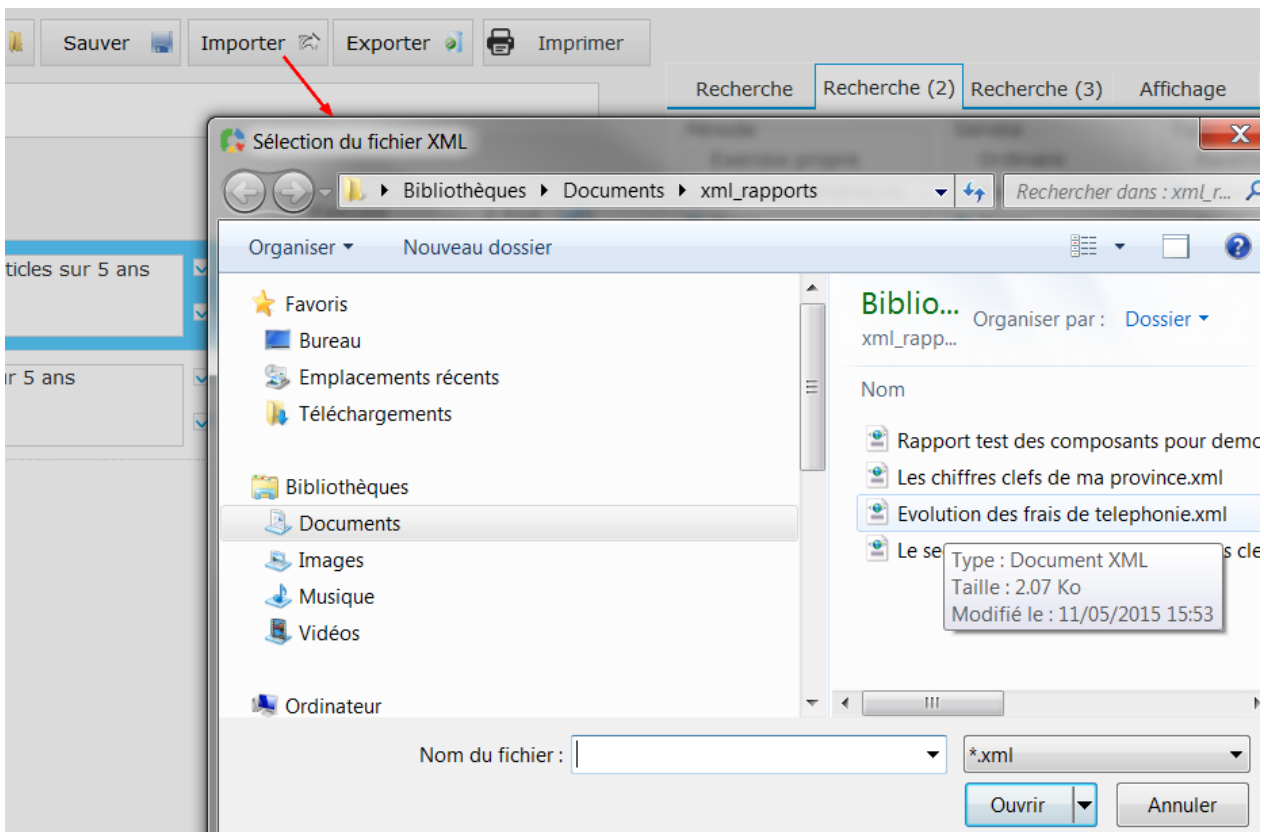
Service	Recette/Dépense	Groupe Eco	2010	2011	2012	2013	2014
O	D	70	16 843 668.00 €	17 499 178.00 €	19 045 416.00 €	19 578 870.00 €	20 896 145.00 €
O	D	71	2 500 393.00 €	2 703 951.00 €	2 842 710.00 €	2 926 248.00 €	2 992 009.26 €
O	D	72	1 429 573.00 €	1 566 280.00 €	1 669 525.00 €	1 703 442.00 €	1 771 875.00 €
O	D	74	121 016.00 €	155 325.00 €	179 534.00 €	191 094.00 €	197 539.00 €
O	D	7X	2 056 546.00 €	2 125 054.00 €	2 194 140.00 €	2 342 576.00 €	2 305 795.00 €
SOUS TOTAL : Dépenses Ordinaires			22 951 196.00 €	24 049 788.00 €	25 931 325.00 €	26 742 230.00 €	28 163 363.26 €
Total Recettes - Dépenses :			-22 951 196.00 €	-24 049 788.00 €	-25 931 325.00 €	-26 742 230.00 €	-28 163 363.26 €

Service	Recette/Dépense	Groupe Eco	2010	2011	2012	2013	2014
E	D	90	7 000.00 €	18 000.00 €	310 000.00 €	373 000.00 €	115 000.00 €
E	D	91	3 116 274.00 €	6 818 750.00 €	6 514 000.00 €	6 403 500.00 €	3 942 621.00 €
E	D	92	0.00 €	0.00 €	0.00 €	0.00 €	0.00 €
SOUS TOTAL : Dépenses Extraordinaires			3 123 274.00 €	6 836 750.00 €	6 824 000.00 €	6 776 500.00 €	4 057 621.00 €
Total Recettes - Dépenses :			-3 123 274.00 €	-6 836 750.00 €	-6 824 000.00 €	-6 776 500.00 €	-4 057 621.00 €

## Importation/exportation de structures de rapports :

Via le bouton **IMPORTER**, vous pouvez récupérer la structure de rapport (sa composition, ses critères de recherche) en provenance d'un répertoire où vous avez stockés des rapports antérieurs ou qui proviennent de la **bibliothèque partagée** (à construire) entre les provinces.



Sélection du fichier XML

Bibliothèques > Documents > xml\_rapports

Rechercher dans : xml\_r...

Organiser > Nouveau dossier

Favoris

- Bureau
- Emplacements récents
- Téléchargements

Bibliothèques

- Documents
- Images
- Musique
- Vidéos
- Ordinateur

Biblio... Organiser par : Dossier

xml\_rapp...

Nom

- Rapport test des composants pour dem
- Les chiffres clefs de ma province.xml
- Evolution des frais de telephonie.xml
- Le se

Type : Document XML  
Taille : 2.07 Ko  
Modifié le : 11/05/2015 15:53

Nom du fichier : \*.xml

Ouvrir Annuler

Pour sauver la structure et éventuellement pouvoir la partager, utilisez la fonction EXPORTER.

**NB : cette fonction n'exporte pas vos données mais seulement la composition des composants d'analyse et des critères de recherche.**